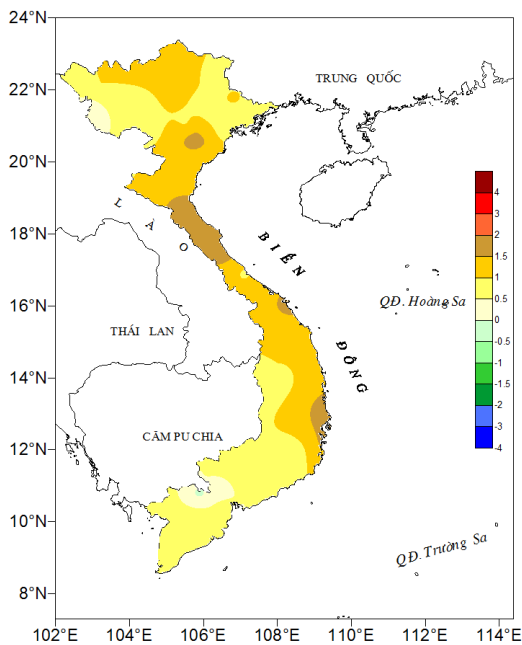


Số: 24 /KH1T-DBQG

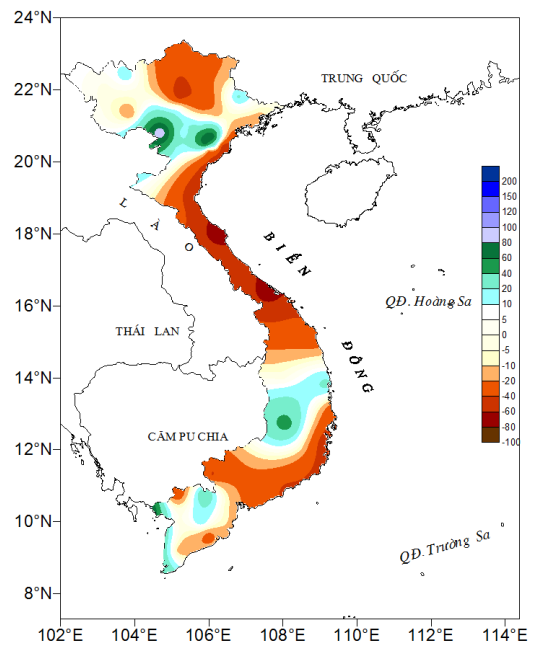
Hà Nội, ngày 21 tháng 8 năm 2019

NHẬN ĐỊNH XU THẾ THỜI TIẾT TỪ NGÀY 21 THÁNG 8 ĐẾN NGÀY 20 THÁNG 9 NĂM 2019 CÁC KHU VỰC TRÊN PHẠM VI CẢ NƯỚC

1. BẢN ĐỒ TỔNG KẾT CHUẨN SAI NHIỆT ĐỘ, LƯỢNG MƯA TỪ NGÀY 21/7-20/8/2019



Chuẩn sai nhiệt độ từ 21/7-20/8/2019

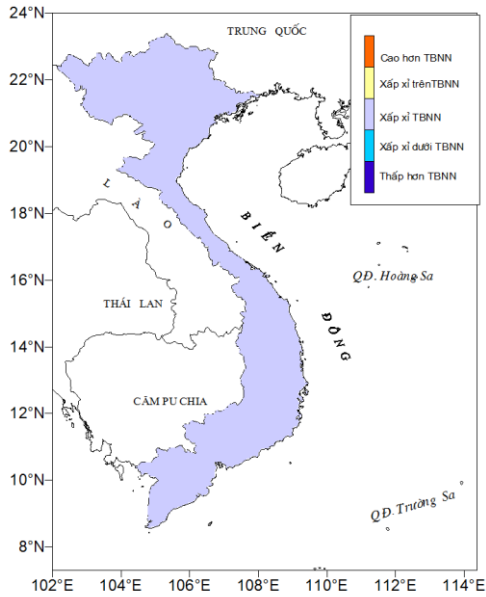


Chuẩn sai lượng mưa từ 21/7-20/8/2019

Chuẩn sai nhiệt độ: 21/7-20/8/2019

Chuẩn sai lượng mưa: 21/7-20/8/2019

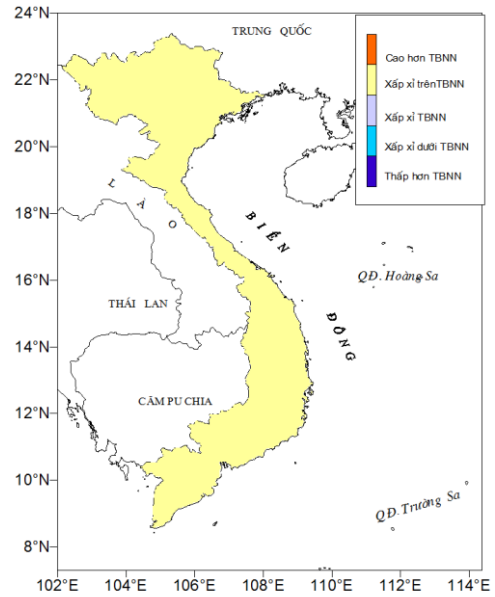
2. DỰ BÁO XU THẾ NHIỆT ĐỘ TRUNG BÌNH TỪ NGÀY 21/8-20/9/2019



Dự báo xu thế nhiệt độ trung bình từ 21-31/8/2019



Copyright (C) by Long Range for Meteorological Forecasting Group (LRMFG), NCHMF
Địa chỉ: số 8, Phố Đài Láng, Hà Nội

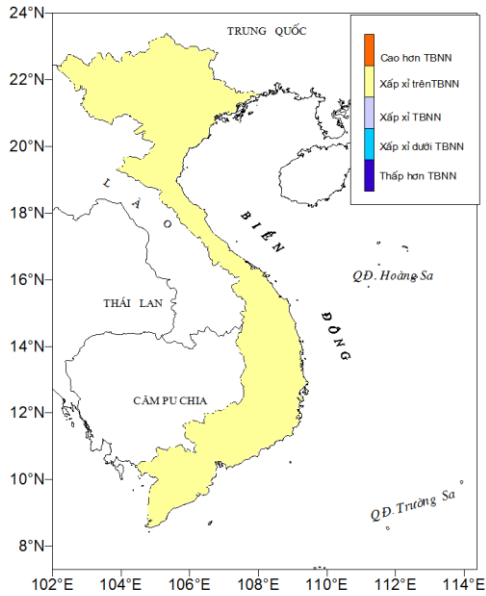


Dự báo xu thế nhiệt độ trung bình từ 01-10/9/2019



Copyright (C) by Long Range for Meteorological Forecasting Group (LRMFG), NCHMF
Địa chỉ: số 8, Phố Đài Láng, Hà Nội

Tuần 1: 21-31/8/2019

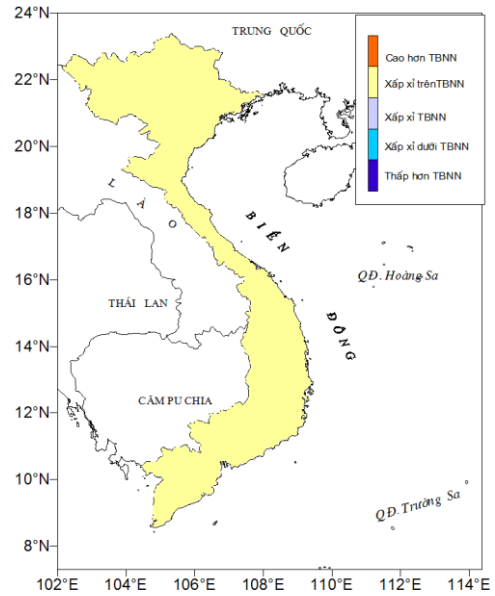


Dự báo xu thế nhiệt độ trung bình từ 11-20/9/2019



Copyright (C) by Long Range for Meteorological Forecasting Group (LRMFG), NCHMF
Địa chỉ: số 8, Phố Đài Láng, Hà Nội

Tuần 2: 01-10/9/2019



Dự báo xu thế nhiệt độ trung bình từ 21/8-20/9/2019

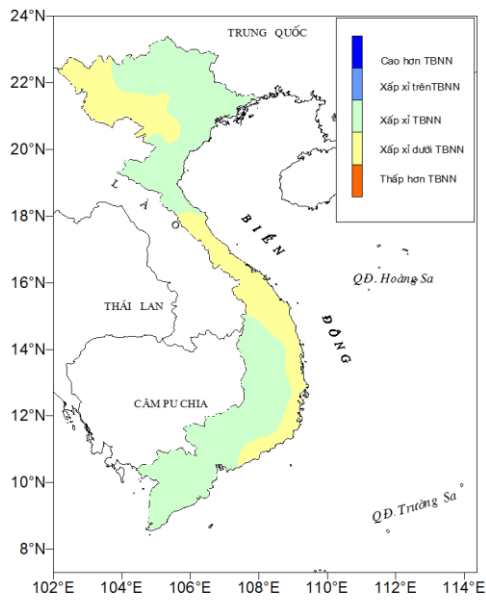


Copyright (C) by Long Range for Meteorological Forecasting Group (LRMFG), NCHMF
Địa chỉ: số 8, Phố Đài Láng, Hà Nội

Tuần 3 : 11-20/9/2019

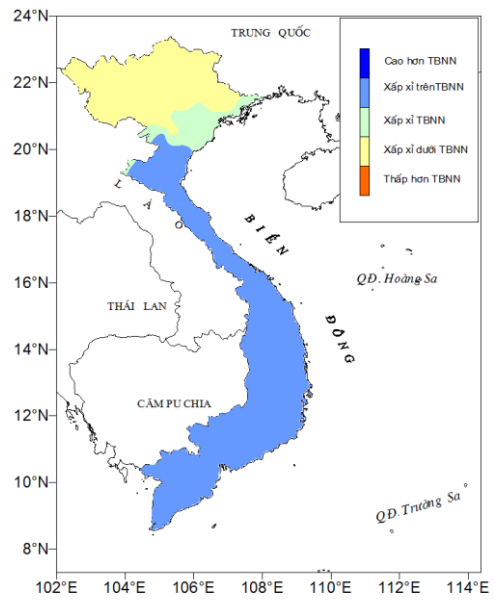
21/8-20/9/2019

3. DỰ BÁO XU THẾ LƯỢNG MƯA TỪ NGÀY 21/8/-20/9/2019



Dự báo xu thế lượng mưa từ 21-31/8/2019

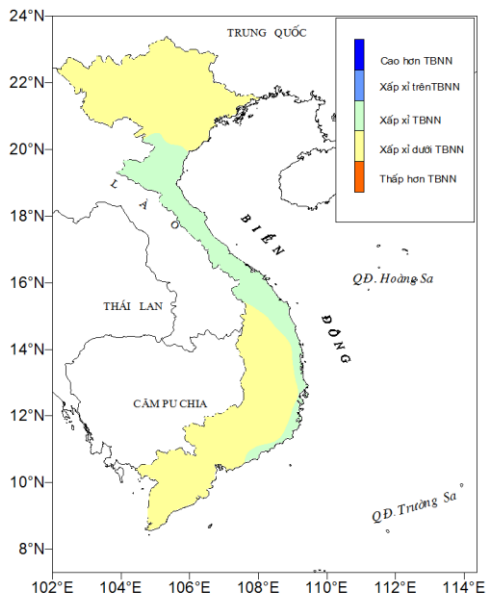
LRMFG
 Copyright (C) by Long Range for Meteorological Forecasting Group (LRMFG), NCHMF
 Địa chỉ: số 4, Đường Thái Thân, Hà Nội



Dự báo xu thế lượng mưa từ 01-10/9/2019

LRMFG
 Copyright (C) by Long Range for Meteorological Forecasting Group (LRMFG), NCHMF
 Địa chỉ: số 4, Đường Thái Thân, Hà Nội

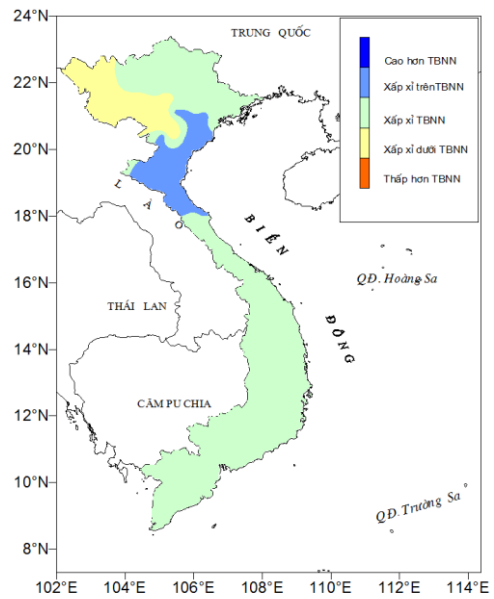
Tuần 1: 21-31/8/2019



Dự báo xu thế lượng mưa từ 11-20/9/2019

LRMFG
 Copyright (C) by Long Range for Meteorological Forecasting Group (LRMFG), NCHMF
 Địa chỉ: số 4, Đường Thái Thân, Hà Nội

Tuần 2: 01-10/9/2019



Dự báo xu thế lượng mưa từ 21/8-20/9/2019

LRMFG
 Copyright (C) by Long Range for Meteorological Forecasting Group (LRMFG), NCHMF
 Địa chỉ: số 4, Đường Thái Thân, Hà Nội

Tuần 3: 11-20/9/2019

21/8-20/9/2019

4. NHẬN ĐỊNH XU THẾ THỜI TIẾT ĐẶC BIỆT TRONG THÁNG

Trong 10 ngày đầu của thời kỳ dự báo, MJO hoạt động ở pha 1-3 (ở khu vực Ấn Độ Dương), ít có khả năng ảnh hưởng đến khu vực Việt Nam.

Dự báo: Trong 10 ngày cuối của tháng 8, nắng nóng vẫn còn xảy ra ở khu vực phía nam Trung Bộ. Trong cả thời kỳ dự báo, dải hội tụ nhiệt đới tiếp tục có xu hướng hoạt động với cường độ trung bình đến mạnh và ảnh hưởng đến khu vực Bắc Bộ và Trung Bộ; có khả năng xuất hiện từ 1-2 xoáy thuận nhiệt đới trên khu vực Biển Đông và có thể ảnh hưởng đến nước ta.

Trong cả thời kỳ dự báo, tổng lượng mưa (TLM) trên phạm vi cả nước phổ biến xấp xỉ TBNN cùng thời kỳ; riêng khu vực Tây Bắc Bộ thấp hơn từ 15-30%; khu vực Đông bằng Bắc Bộ và Bắc Trung Bộ cao hơn TBNN từ 15-30%. Nhiệt độ trên phạm vi toàn quốc phổ biến ở mức cao hơn TBNN cùng thời kỳ từ 0,5-1,0°C.

5. DỰ BÁO NHIỆT ĐỘ TRUNG BÌNH VÀ LƯỢNG MƯA TỪ 21/8 ĐẾN 20/9/2019 TẠI MỘT SỐ ĐỊA ĐIỂM ĐẶC TRƯNG TRÊN PHẠM VI TOÀN QUỐC

STT	Nhiệt độ Địa điểm	Thời kỳ từ 21-31/8		Thời kỳ từ 01-10/9		Thời kỳ từ 11-20/9		Thời kỳ từ 21/8-20/9	
		TBNN	DB	TBNN	DB	TBNN	DB	TBNN	DB
1	Sơn La	24.8	25.0-26.0	24.7	25.0-26.0	24.1	24.5-25.5	24.5	25.0-26.0
2	Hà Nội	28.7	29.0-30.0	28.5	29.0-30.0	28.0	28.0-29.0	28.4	28.5-29.5
3	Hải Phòng	27.8	28.0-29.0	27.4	27.5-28.5	27.1	27.0-28.0	27.4	27.5-28.5
4	Thanh Hóa	28.2	28.5-29.5	27.7	28.0-29.0	27.3	27.5-28.5	27.7	28.0-29.0
5	Vinh	28.6	29.0-30.0	28.0	28.0-29.0	27.2	27.5-28.5	27.9	28.0-29.0
6	Huế	28.4	29.0-30.0	27.8	27.5-28.5	27.0	27.0-28.0	27.7	28.0-29.0
7	Đà Nẵng	28.7	29.0-30.0	28.1	28.0-29.0	27.5	27.5-28.5	28.1	28.0-29.0
8	Nha Trang	28.5	29.0-30.0	28.2	28.5-29.5	27.8	27.5-28.5	28.2	28.0-29.0
9	Buôn Ma Thuột	24.3	24.5-25.5	24.1	24.0-25.0	24.0	24.0-25.0	24.1	24.0-25.0
10	Châu Đốc	27.7	28.0-29.0	27.8	28.0-29.0	27.5	27.5-28.5	27.7	28.0-29.0

STT	Lượng mưa Địa điểm	Thời kỳ từ 21-31/8		Thời kỳ từ 01-10/9		Thời kỳ từ 11-20/9		Thời kỳ từ 21/8-20/9	
		TBNN	DB	TBNN	DB	TBNN	DB	TBNN	DB
1	Sơn La	81	50-80	59	30-60	34	15-30	174	130-170
2	Hà Nội	115	100-150	73	100-150	53	40-70	254	250-350

3	Hải Phòng	125	100-150	94	90-120	73	50-80	277	230-330
4	Thanh Hóa	105	90-130	99	100-150	105	80-120	332	300-400
5	Vinh	129	120-170	132	140-190	125	100-150	399	400-500
6	Huế	69	50-80	79	40-70	151	120-150	281	230-300
7	Đà Nẵng	58	40-70	77	40-70	130	100-130	240	170-270
8	Nha Trang	21	<15	40	25-35	78	50-80	129	70-120
9	Buôn Ma Thuột	111	90-140	113	90-140	92	80-130	340	260-400
10	Châu Đốc	72	50-100	49	50-80	57	40-70	180	160-250

Ghi chú: DB là giá trị dự báo

Dao động Madden – Julian là một dao động nội mùa trong khu vực nhiệt đới (Madden–Julian Oscillation - được viết tắt là MJO).

Bản tin nhận định xu thế thời tiết tháng tiếp theo được phát hành vào ngày 01/9/2019.

Điện thoại liên hệ: 84-24-32673199 - số máy lẻ 704

Dự báo viên: Nguyễn Thanh Hoa
Duyệt tin: Nguyễn Đức Hòa

PHÒNG DỰ BÁO KHÍ HẬU